



# BCS Point

---

Instrukcja dodawania urządzeń  
serii Point do chmury (P2P)




[www.bcs.pl](http://www.bcs.pl)

NSS Sp. z o.o. ul. Modułama 11 (Hala IV), 02-238 Warszawa  
tel. +48 22 846 25 31, e-mail: [info@bcsoctv.pl](mailto:info@bcsoctv.pl)  
NIP: 521-312-46-74




# 1. TWORZENIE KONTA

1. W pole wyszukiwania w przeglądarce internetowej wpisać adres [www.star4live.com](http://www.star4live.com)



2. Kliknąć Sign up



3. Wypełnić pola:

Username: **nazwa użytkownika, który będzie się logował do chmury**

Region: **określić kraj**

Email: **wpisać adres E-mail**

Verification Code: **należy wpisać kod, który przyjdzie na adres E-mail, wskazany wyżej**

Password: **hasło dla powyższego użytkownika**


Confirm Password: **ponownie wpisać hasło**

Zaznaczyć zgody oraz poświadczyc o zapoznaniu się z regulaminem

Register: **oznacza zakończenie procesu rejestracji**

## LOGOWANIE DO CHMURY

Kliknąć Login

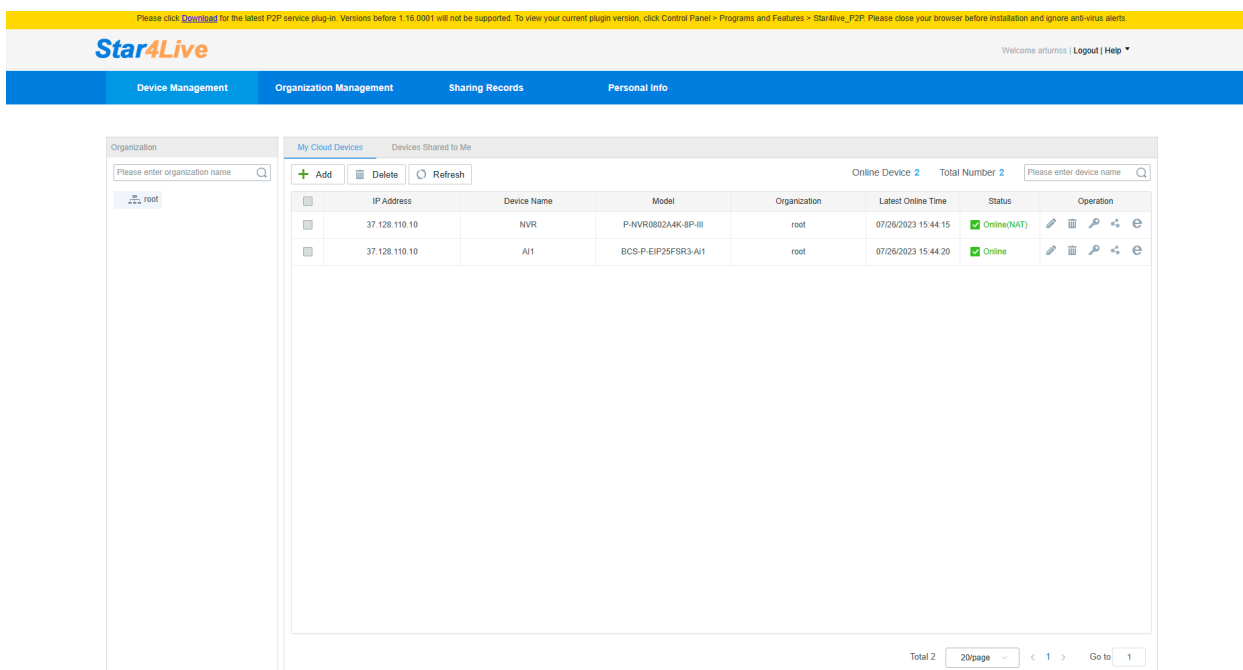


Username/E-mail: **wpisać nazwe użytkownika lub E-mail**

Password: **wpisać hasło**

Login: **kliknij aby się zalogować**

## INTERFEJS CHMURY



### Opis głównego okna po zalogowaniu.

**Device Managment** – lista urządzeń

**My Cloud Devices** – urządzenia użytkownika

**Devices Shared to Me** – urządzenia udostępnione użytkownikowi

**Sharing Records** – urządzenia udostępnione

**Personal info** – informacje o koncie

**Organization Management** – lista grup

## Dodawanie grupy.

Please click [Download](#) for the latest P2P service plug-in. Versions before 1.16.0001 will not be supported. To view your current plugin version, click Control Panel > Programs and Features > Star4live\_P2P. Please close your browser before installation and ignore anti-virus alerts.

**Star4Live** Welcome arturms | [Logout](#) | [Help](#)

Device Management   Organization Management   Sharing Records   Personal Info

Organization

Please enter organization name

root

My Cloud Orgs

+ Add   Delete

| Organization Name | Parent Organization | Operation |
|-------------------|---------------------|-----------|
| No data.          |                     |           |

Total 0   20/page   < 1 >   Go to 1

Please use Chrome 60 or later, Firefox 60 or later, IE 10 or later.

Kliknąć + **Add** w celu utworzenia grupy.

Please click [Download](#) for the latest P2P service plug-in. Versions before 1.16.0001 will not be supported. To view your current plugin version, click Control Panel > Programs and Features > Star4live\_P2P. Please close your browser before installation and ignore anti-virus alerts.

**Star4Live** Welcome arturms | [Logout](#) | [Help](#)

Device Management   Organization Management   Sharing Records   Personal Info

Organization

Please enter organization name

root

My Cloud Orgs

+ Add   Delete

**Add**

\* Organization Name:

\* Parent Organization:

OK   Cancel

No data.

Total 0   20/page   < 1 >   Go to 1

Please use Chrome 60 or later, Firefox 60 or later, IE 10 or later.

**Parent Organization** – wybrać grupę nadrzędną (w przypadku gdy grupa dodawana jest po raz pierwszy, grupą nadrzędną jest „root”) wpisać dowolną nazwę grupy w polu **Organization Name** – kliknąć **OK**

## DODAWANIE URZĄDZEŃ DO CHMURY

Kliknąć + **Add Device**

Please click [Download](#) for the latest P2P service plug-in. Versions before 1.16.0001 will not be supported. To view your current plug-in version, click Control Panel > Programs and Features > Star4Live\_P2P. Please close your browser before installation and ignore anti-virus alerts.

**Star4Live** Welcome returns! | [Logout](#) | [Help](#)

Device Management | Organization Management | Sharing Records | Personal Info

| IP Address | Device Name | Model               | Organization | Latest Online Time  | Status      | Operation |
|------------|-------------|---------------------|--------------|---------------------|-------------|-----------|
|            | NVR         | P-NVR0802A4K-8P-III | root         | 07/26/2023 15:44:15 | Online(NAT) |           |
|            |             | BCS-P-EIP25FSR3-A1  | root         | 07/26/2023 15:44:20 | Online      |           |

Total 2 | 20/page | < 1 > | Go to 1

Please use Chrome 60 or later, Firefox 60 or later, IE 10 or later.

W polu **Register Code** – wpisać (wkleić) kod rejestracyjny

Please click [Download](#) for the latest P2P service plug-in. Versions before 1.16.0001 will not be supported. To view your current plug-in version, click Control Panel > Programs and Features > Star4Live\_P2P. Please close your browser before installation and ignore anti-virus alerts.

**Star4Live** Welcome returns! | [Logout](#) | [Help](#)

Device Management | Organization Management | Sharing Records | Personal Info

Please enter device information below:

Where to find the register code?

Option 1: Log in to the Web of the device, and then click Network > P2P.

Option 2: Find the register code sticker on the device.

\* Device Name:

\* Register Code:

\* Organization:

OK Cancel

Total 2 | 20/page | < 1 > | Go to 1

Please use Chrome 60 or later, Firefox 60 or later, IE 10 or later.

30 znakowy kod dostępny jest w zakładce P2P urządzenia (webservice lub menu lokalne)

W polu **Device Name** – wpisać dowolną nazwę dla urządzenia

W polu **Organization** – można wybrać grupę, w której będzie urządzenie

Kliknąć **OK** aby dodać urządzenie

## OPCJE DOSTĘPNE DLA URZĄDZEŃ

### Udostępnianie urządzenia innym użytkownikom chmury.

Please click [Download](#) for the latest P2P service plug-in. Versions before 1.16.0001 will not be supported. To view your current plugin version, click Control Panel > Programs and Features > Star4Live\_P2P. Please close your browser before installation and ignore anti-virus alerts.

Star4Live

Welcome anturuss | [Logout](#) | [Help](#)

Device Management

Organization Management

Sharing Records

Personal Info

| IP Address    | Device Name | Model               | Organization | Latest Online Time  | Status      | Operation |
|---------------|-------------|---------------------|--------------|---------------------|-------------|-----------|
| 37.128.110.10 | NVR         | P-NVR0802AK-8P-III  | root         | 07/26/2023 15:45:05 | Online(NAT) |           |
| 37.128.110.10 | AI1         | BCS-P-EIP25FSR3-A11 | root         | 07/26/2023 15:45:23 | Online      |           |

Please use Chrome 60 or later, Firefox 60 or later, IE 10 or later.

**Share To** – wpisać nazwę użytkownika chmury, który ma mieć dostęp do urządzenia

**Valid Untill** – określić do kiedy użytkownik będzie miał dostęp do urządzenia

**Premission** – określić uprawnienia

**Remarks** – pole na własny opis lub notatkę

Kliknąć **OK**

Share To

Device Name: NVR

\* Share To:

\* Valid Untill:

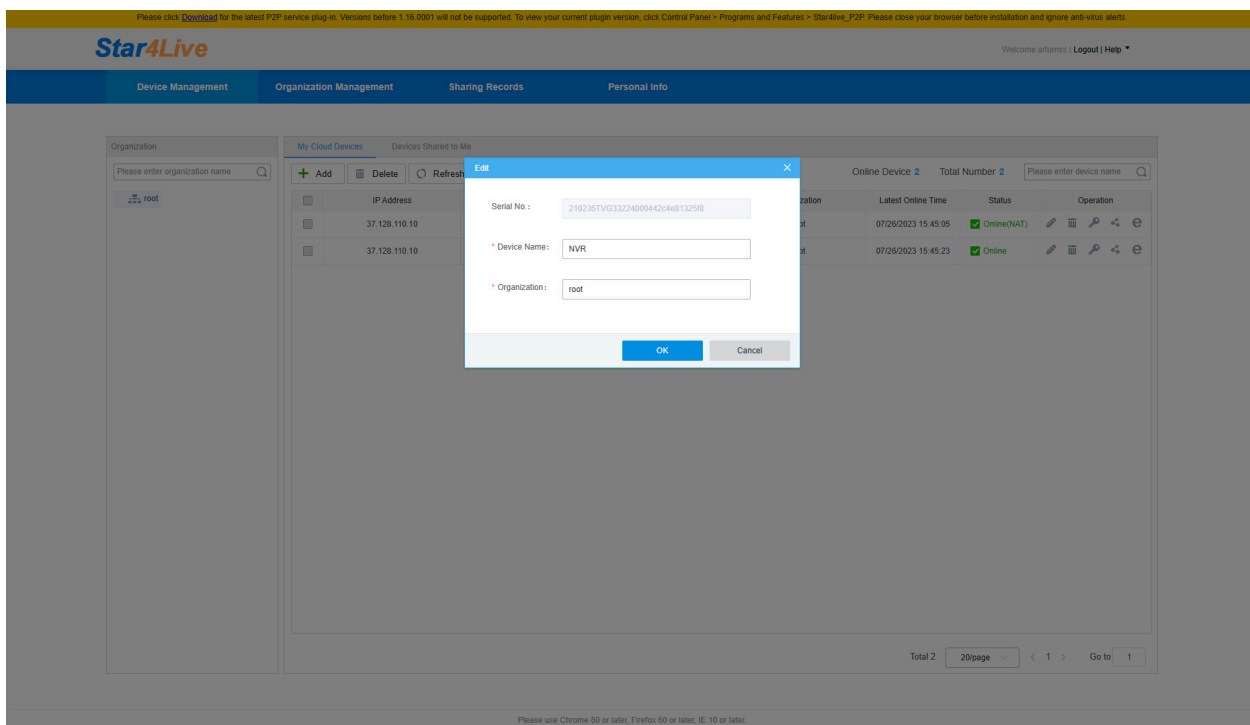
\* Permission:

Remarks:

OK Cancel

Please use Chrome 60 or later, Firefox 60 or later, IE 10 or later.

## Zmiana nazwy urządzenia i/lub grupy.



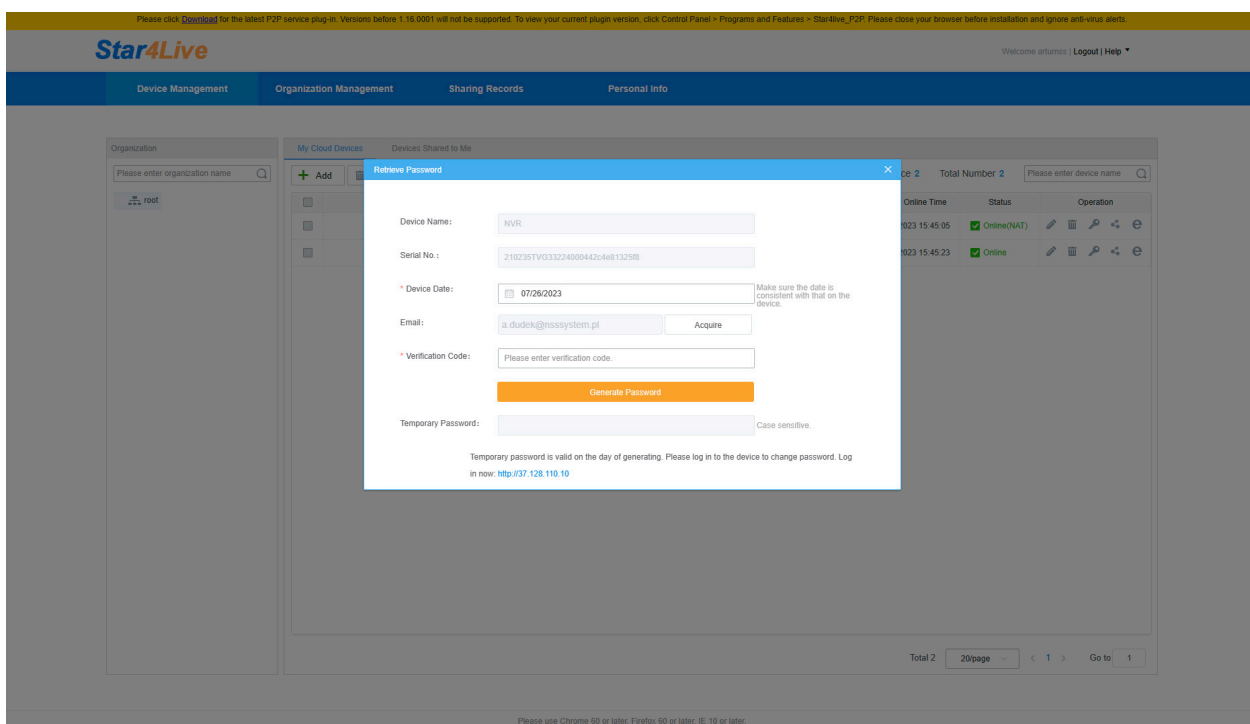
Kliknąć ikonę Ołówek w zakładce „My Cloud Device”

w polu **Device Name** – można edytować nazwę urządzenia

w polu **Organization** – zmienić grupę

kliknąć **OK** w celu wprowadzenia zmian

## Generowanie hasła jednorazowego





Kliknąć **Retrieve Password** (ikona kluczyka)

**Device Name** – określa nazwę urządzenia do którego generujemy hasło

**Serial NO** – Mówi o numerze seryjnym

**Device Date** – wybrać dzień, na który ma być wygenerowane hasło jednorazowe

kliknąć **Acquire** i poczekać na wiadomość w mailu zawierającą kod weryfikacyjny

**Verification Code** – wpisać kod przysłany mailem

Kliknąć **Generate Password**

**Temporary Password** – kod wygenerowany na żądany dzień



### UWAGA!

Wielkość liter ma znaczenie.

## Dostęp do urządzenia

Kliknąć **Access** (ikona „e”). Zostanie uruchomiona nowa zakładka w przeglądarce

Please click [Download](#) for the latest P2P service plug-in. Versions before 1.15.0001 will not be supported. To view your current plugin version, click Control Panel > Programs and Features > Star4Live\_P2P. Please close your browser before installation and ignore anti-virus alerts.

**Star4Live** Welcome arfurnas | [Logout](#) | [Help](#)

Device Management   Organization Management   Sharing Records   Personal Info

Organization:

My Cloud Devices   Devices Shared to Me   Online Device 2   Total Number 2  

[Add](#)   [Delete](#)   [Refresh](#)

| IP Address    | Device Name | Model               | Organization | Latest Online Time  | Status      | Operation   |
|---------------|-------------|---------------------|--------------|---------------------|-------------|---|
| 37.128.110.10 | NVR         | P-NVR0802A4K-8P-III | root         | 07/26/2023 15:44:15 | Online(NAT) | <a href="#">e</a> <a href="#">i</a> <a href="#">r</a> <a href="#">d</a> <a href="#">e</a> |
| 37.128.110.10 | AI1         | BCS-P-EIP25FSR3-AI1 | root         | 07/26/2023 15:44:20 | Online      | <a href="#">e</a> <a href="#">i</a> <a href="#">r</a> <a href="#">d</a> <a href="#">e</a> |

Total 2   20/page   < 1 >   Go to 1

Please use Chrome 60 or later, Firefox 60 or later, IE 10 or later.







Żadne powielanie tego podręcznika, w całości lub w części (z wyjątkiem krótkich cytatów w krytycznych artykułach lub recenzjach), nie może być dokonane bez pisemnej zgody NSS Sp. z o.o.



**NSS Sp. z o.o.**  
ul. Modularna 11 (hala IV)  
02-238 Warszawa

Copyright © NSS Sp. z o.o.

